





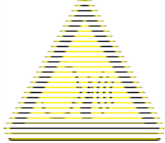



Aard van het risico	Collectieve bescherming	Persoonlijke bescherming	Voorlichting, procedures en instructies	Medisch toezicht & inentingen
Infecties door biologische agentia: <ul style="list-style-type: none"> • TBC • HIV/Aids • Hepatitis A-B-C • Andere besmettelijke ziekten 	<ul style="list-style-type: none"> • Isolatiekamer • Signalisatie patiëntenkamer (MRSA) 	<ul style="list-style-type: none"> • Handschoenen • Masker/gelaatscherm • Isolatieschort 	<ul style="list-style-type: none"> • Vorming ziekenhuishygiëne 	<ul style="list-style-type: none"> • Voorafgaand gezondheidstoezicht • Periodiek medisch toezicht
Blootstelling aan biologische agentia: <ul style="list-style-type: none"> • Accidenteel bloed contact: Prikken of snijden aan naalden of scherpe voorwerpen 	<ul style="list-style-type: none"> • Naaldcontainer • Gele bakken RMA afval (Wiva vaten 50l, 30l, en sanitainers) 		<ul style="list-style-type: none"> • Procedure ABC- en prikongeval • Re-cap verboden! 	<ul style="list-style-type: none"> • Aangepast medisch toezicht en opvolging door de Arbeidsarts
Verbranding, intoxicatie,... door contact met chemische agentia	<ul style="list-style-type: none"> • Opslag van bepaalde agentia in vuur- en explosievrije kast • Afzuigstelsysteem 	<ul style="list-style-type: none"> • Handschoenen • Masker/gelaatscherm • Schort 	<ul style="list-style-type: none"> • Veiligheidsinstructiekaart (VIK) op intranet • Richtlijnen op het etiket • Vorming omgaan met gevaarlijke producten 	
Blootstelling aan CMR-agentia: Carcinogeen, Mutageen, en Reprotoxisch		<ul style="list-style-type: none"> • Handschoenen • Masker/gelaatscherm • Schort 	<ul style="list-style-type: none"> • Procedure CMR agentia • Veiligheidsinstructiekaart (VIK) op intranet • Richtlijnen op het etiket • Periodieke vorming 	<ul style="list-style-type: none"> • Voorafgaand gezondheidstoezicht • Periodiek medisch toezicht • Moederschapsbescherming
Tillen van zware lasten <ul style="list-style-type: none"> • Patiënten • Voorwerpen 	Tilhulpmiddelen <ul style="list-style-type: none"> • Patiëntenlift • Badlift • Rolborden • Transpallet • Bedmover 		<ul style="list-style-type: none"> • Opleiding ergonomie verplaatsingstechnieken • Procedure bariatrisch patiënten • Werkgroep ergonomie 	<ul style="list-style-type: none"> • Voorafgaand gezondheidstoezicht • Periodiek medisch toezicht • Moederschapsbescherming

Bijlage werkpostfiche: Beschrijving van de algemene risico's in het ziekenhuis

Aard van het gevaar	Collectieve bescherming	Persoonlijke bescherming	Voorlichting, procedures en instructies	Medisch toezicht & inentingen
Vallen op de begane grond / stoten / struikelen / uitglijden / hindernissen:	<ul style="list-style-type: none"> • Signalisatie schoonmaak bij natte vloer • Signalisatie 	Aangepast schoeisel <ul style="list-style-type: none"> • Veiligheidsschoen • Schoeisel met hielriem en antislipzool 	<ul style="list-style-type: none"> • Procedure: Dresscode veilige, ergonomische en comfortabele schoenen • House keeping 	nvt
Afval <ul style="list-style-type: none"> • Risico houdend medische afval (RMA) • Niet-risico houdend medisch afval • Gevaarlijke afval (chemische agentia, verpakkingen chemische agentia) • Afval Radioisotopen 	<ul style="list-style-type: none"> • Scheiding van afval • Gele bakken RMA afval (Wiva vaten 50l en 30l, en sanitainers) • Containerpark • Afvallokaal Nucleaire geneeskunde 	<ul style="list-style-type: none"> • Handschoenen • Handhygiëne • Handschoenen en veiligheidsschoenen logistiek medewerkers (zie dresscode) 	<ul style="list-style-type: none"> • Procedure afvalverwerking • Procedure afvalverwerking in het labo • Procedure COVID-19 afvalmanagement • Procedure afval radio-isotopen 	nvt
Wegspringende deeltjes/spattende vloeistoffen	<ul style="list-style-type: none"> • Dispensers • Doseersystemen 	<ul style="list-style-type: none"> • Veiligheidsbril • Masker/gelaatscherm • Handschoenen naar gelang de toepassing (VIK) 	<ul style="list-style-type: none"> • Veiligheidsinstructiekaart (VIK) op intranet • Richtlijnen op het etiket • Vorming omgaan met gevaarlijke producten 	nvt
Contact met voedingswaren		<ul style="list-style-type: none"> • Handhygiëne 	<ul style="list-style-type: none"> • Dresscode voedingshostessen en keukenmedewerkers 	<ul style="list-style-type: none"> • Voorafgaand gezondheidstoezicht • Periodiek medisch toezicht

Aard van het risico	Collectieve bescherming	Persoonlijke bescherming	Voorlichting, procedures en instructies	Medisch toezicht & inentingen
Elektriciteit 	<ul style="list-style-type: none"> • Keuringen • Certificaten • Indienststellingen • Afgesloten ruimtes 	<ul style="list-style-type: none"> • Opleidingen BA4 en BA5 	<ul style="list-style-type: none"> • Aankoopprocedure • VIK arbeidsmiddelen (Ultimo) • Vergrendelprocedure elektrische installaties 	nvt
Blootstelling aan ioniserende straling Klasse III: <ul style="list-style-type: none"> • Medische beeldvorming • OK • Pijnkliniek • Spoed • Gastro-enterologie • Cardiologie  Klasse II: <ul style="list-style-type: none"> • Radio-Isotopen 	<ul style="list-style-type: none"> • Loodbescherming wanden en deuren • Aanduiding gecontroleerde zone (signalisatie en op evacuatieplannen) • Loodglas • Periodieke keuringen fysische controle en stralingsfysica • Opvolging opgelopen dosis door Controlatom • Dienst fysische controle 	<ul style="list-style-type: none"> • Loodschort • Schildklierbeschermer • Bril met loodglas • Dosimeter 	<ul style="list-style-type: none"> • Procedure dienst fysische controle • Jaarlijkse vorming fysische controle • Stralingsagent 	<ul style="list-style-type: none"> • Voorafgaand gezondheidstoezicht • Periodiek medisch toezicht • Moederschapsbescherming
Blootstelling aan thermische omgeving of oppervlakten: <ul style="list-style-type: none"> • Warmte  • Koude  	<ul style="list-style-type: none"> • Klimaatbeheersing • Mobiele airco's • Zonnewering 	<ul style="list-style-type: none"> • Fleecevest (voor de diensten die 's winters in de buiten-omgeving moeten zijn) 	<ul style="list-style-type: none"> • Hitteplan AZR • Posteractie tijdens zomerperiode • Screensaver met relevante info tijdens zomerperiode 	nvt

Aard van het risico	Collectieve bescherming	Persoonlijke bescherming	Voorlichting, procedures en instructies	Medisch toezicht & inentingen
Brand	<ul style="list-style-type: none"> • Rookmelders • Sprinklers • Brandcompartimentering • 2^{de} interventieploeg 	nvt	<ul style="list-style-type: none"> • ABCDE regel: <ul style="list-style-type: none"> - Alarmeer - Bluspoging - Compartimenter - Deuren én ramen sluiten - Evacueer • Onthaalvorming Brand en Evacuatie Module 1 	nvt
Lawaai <ul style="list-style-type: none"> • Keuken • Apotheek • Technische dienst • Kinderdagverblijf 	<ul style="list-style-type: none"> • Akoestische panelen • Geluidsisolatie machines en medicatierobot 	<ul style="list-style-type: none"> • Gehoorbescherming, te verkrijgen bij diensthoofd of via de dispensers op uw dienst 		<ul style="list-style-type: none"> • Voorafgaand en periodiek medisch toezicht • Moederschapsbescherming voor medewerkers kinderdagverblijf