

Veiligheid en persoonlijke bescherming COVID-19

update: 23/03/2022

- 1a. Algemene richtlijnen
- 1b. Patiëntencirculatie
- 1c. Consultaties
- 1d. Hospitalisaties
- 1e. Operaties
- 1f. Endoscopie

1a. Algemene richtlijnen

Alle artsen en medewerkers dragen een (chirurgisch) mondmasker in de ruimten in het ziekenhuis waar ook andere patiënten of collega's mogelijk aanwezig zijn.

Vanzelfsprekend wordt verwacht dat de [algemene richtlijnen](#) te allen tijde strikt worden toegepast:

- ▶ correcte handhygiëne
- ▶ correctie hoest- en nieshygiëne
- ▶ social distancing
- ▶ correct dragen van het mondneusmasker

1b. Patiëntencirculatie

De patiëntencirculatie wordt zodanig georganiseerd dat de richtlijnen van social distancing kunnen worden gerespecteerd.

1c. Consultaties

Richtlijnen voor patiënten

- ▶ De patiënt draagt intra muros een mondmasker. We vragen aan de patiënten om een eigen mondmasker mee te brengen. Heeft de patiënt geen masker bij, dan wordt hij doorverwezen naar de mondmaskerautomaat.
- ▶ De patiënt ontsmet de handen zowel aan het onthaal bij het betreden van het ziekenhuis als in de consultatieruimte (een flesje handalcohol wordt voorzien op het bureau van de arts).

Richtlijnen artsen en medewerkers

Consultaties MKA, NKO, pediatrie, pneumologie en gastro-enterologie

- ▶ Artsen en medewerkers dragen standaard een chirurgisch masker, zo gewenst een faceshield, en voeren een correcte handhygiëne uit.
- ▶ Bij het uitvoeren van aerosolproducerende handelingen of klinisch onderzoek van patiënten met een acute luchtwegeninfecties dragen artsen en medewerkers een FFP2-masker, een faceshield, een schort en handschoenen.
- ▶ Na iedere patiënt ontsmet de arts (of medewerker) de horizontale oppervlakken waarmee de patiënt in aanraking kwam (onderzoekstafel) en het gebruikte medische materiaal aan de hand van een ontsmettende spray en een papieren doekje.

- ▶ Gekende positieve COVID-19-patiënten worden bij voorkeur gebundeld gezien op de consultatie.

Consultaties van de andere specialismen

- ▶ Artsen en medewerkers dragen standaard een chirurgisch masker, zo gewenst een faceshield, en voeren een correcte handhygiëne uit.
- ▶ Bij vermoedelijke of gekende COVID-19-patiënten dragen artsen en medewerkers een chirurgisch masker, een faceshield, een schort en handschoenen.
- ▶ Na iedere patiënt ontsmet de arts (of medewerker) de horizontale oppervlakken waarmee de patiënt in aanraking kwam (onderzoekstafel) en het gebruikte medische materiaal aan de hand van een ontsmettende spray en een papieren doekje.
- ▶ Gekende positieve COVID-19-patiënten worden bij voorkeur gebundeld gezien op de consultatie.

Aanwezige PPE-materialen in de consultatieruimten:

<p><u>Consultaties MKA, NKO, pediatrie, pneumologie en gastro-enterologie:</u></p> <ul style="list-style-type: none"> ▶ schorten ▶ handschoenen ▶ chirurgische maskers ▶ FFP2-maskers ▶ ontsmettende spray in flacon ▶ handalcohol voor het ontsmetten van de handen van de patiënten ▶ faceshields 	<p><u>Consultaties van de andere specialismen:</u></p> <ul style="list-style-type: none"> ▶ schorten ▶ handschoenen ▶ chirurgische maskers ▶ ontsmettende spray in flacon ▶ handalcohol voor het ontsmetten van de handen van de patiënten ▶ faceshields
--	--

Faceshields kunnen afgehaald worden aan het onthaal van het magazijn (1 per arts / paramedicus). Faceshields worden steeds van het hoofd gezet bij het verlaten van de consultatieruimte.





















Alle bovenstaande materialen zullen in de consultatieruimten voorzien worden via het leeg/vol-bestellingssysteem.

Richtlijnen voor het onderhoud van de consultatieruimten:

De consultatieruimten worden iedere dag gereinigd en ontsmet door een medewerker van de schoonmaak.

1d. Hospitalisatie

groot formaat: [isolatiekaart](#) (update dd. 03 03 2022)

<h1>GEACHTE BEZOEKER</h1> <p>Gelieve voor het betreden van de kamer een verpleegkundige te raadplegen</p>				
<h2>DRUPPEL +</h2> <p>Mogelijke kiemoverdracht via speekseldruppels</p>				
 DRUPPEL +	BEZOEKER	MEDEWERKER ZONDER CONTACT MET PATIËNT OF PATIËNT OMGEVING	MEDEWERKER MET CONTACT MET PATIËNT OF PATIËNT OMGEVING	PATIËNT VERLAAT DE KAMER
HANDEN ONTSMETTEN				
HANDSCHOENEN				
SCHORT				
MASKER				
FACESHIELD <small>*Enkel bij aerosol producerende handelingen</small>				
DEUR SLUITEN				

PAS OOK STEEDS DE STANDAARD VOORZORGMAATREGELEN TOE!

1e. Operaties

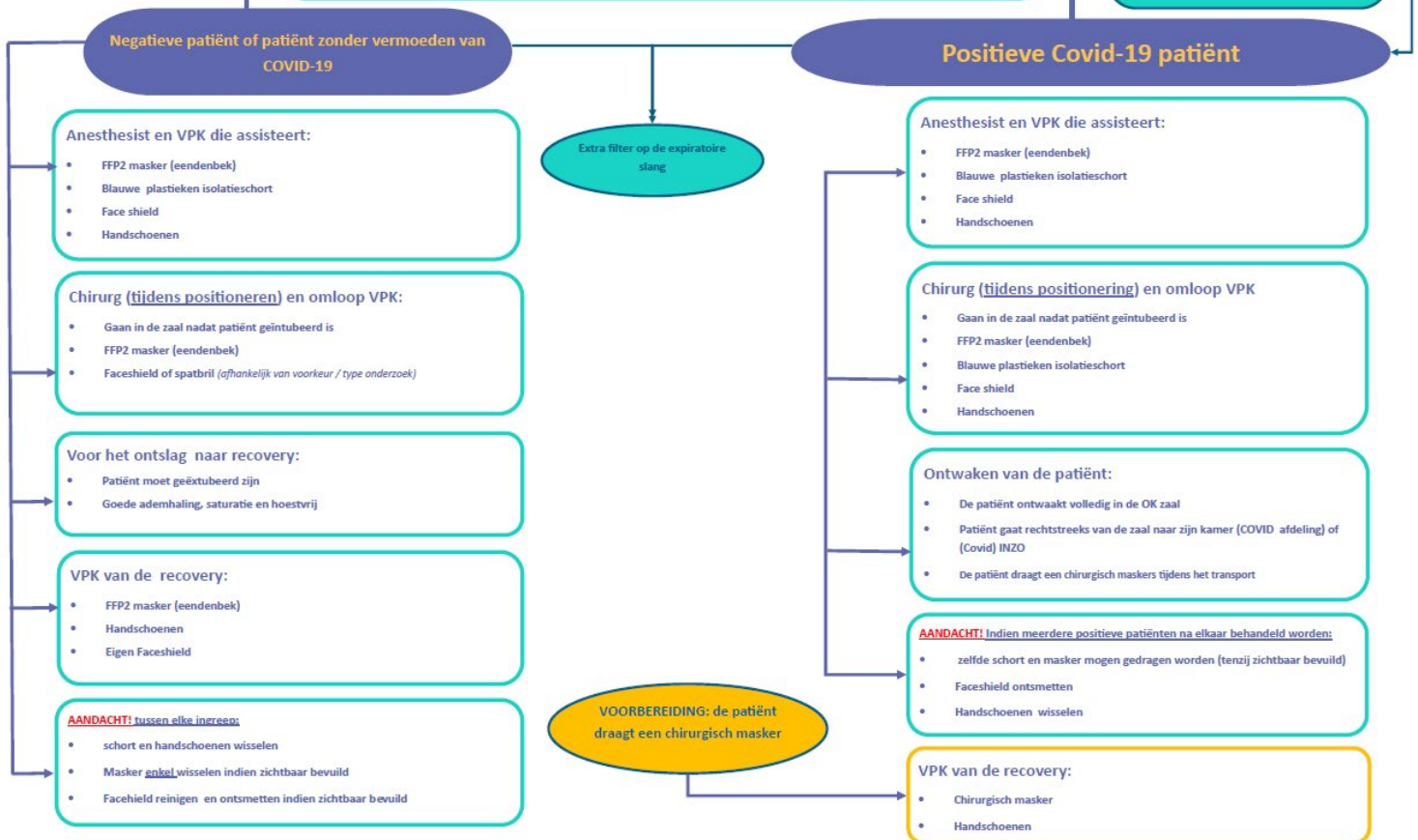
Rumst:

groot formaat: [beschermingsmiddelen operatiekwartier campus Rumst](#)

V.U.: AZ Rivierenland 09/10/2020

PBM Maatregelen OK campus Rumst

1. Bij voorkeur in OK zaal 8 of zaal 9. Of op het einde van het OK programma in een andere OK zaal.
 2. Zaal moet zoveel als mogelijk uitgeruimd zijn
- Cfr. Standaard procedure bij besmette patiënten (zie RIO OK)



Bornem/Willebroek:

groot formaat: [beschermingsmiddelen operatiekwartier campus Bornem/Willebroek](#)

PBM Maatregelen OK campus Bornem

1. Zaal moet volledig uitgeruimd zijn
2. Patiënt wordt rechtstreeks via de voorbereiding naar de zaal gebracht. Alle voorbereidingen gebeuren in de OK zaal.

1. Zaal in onderdruk plaatsen tot een kwartier na de ingreep.

Negatieve patiënt of patiënt zonder vermoeden van COVID-19

Anesthesist en VPK die assisteert:

- FFP2 masker (eendenbek)
- Blauwe schort (synthetisch)
- Face shield
- Handschoenen

Chirurg (tijdens positioneren) en omloop VPK

- Gaan in de zaal nadat patiënt geïntubeerd is
- FFP2 masker (eendenbek)
- Faceshield of bril (zo gewenst)

Voor het ontslag naar recovery:

- Patiënt moet geëxubeerd zijn
- Goede ademhaling, saturatie en hoestvrij

VPK van de recovery/PAZA:

- FFP2 masker (eendenbek)
- Handschoenen
- Faceshield

AANDACHT! tussen elke ingreep:

- schort en handschoenen wisselen
- Masker wisselen indien zichtbaar bevuild
- Faceshield reinigen en ontsmetten indien zichtbaar bevuild

Positieve patiënt

Anesthesist en VPK die assisteert:

- FFP2 masker (eendenbek)
- Blauwe schort (synthetisch)
- Face shield
- Handschoenen

Chirurg (tijdens positionering) en omloop VPK

- Gaan in de zaal nadat patiënt geïntubeerd is
- FFP2 masker (eendenbek)
- Blauwe schort (synthetisch)
- Face shield
- Handschoenen

Ontwaken van de patiënt:

- De patiënt ontwaakt volledig in de zaal
- Patiënt gaat rechtstreeks van de zaal naar zijn kamer of COVID INZO
- De patiënt draagt een chirurgisch masker tijdens het transport

AANDACHT! Indien meerdere positieve patiënten na elkaar behandeld worden:

- zelfde schort en masker mogen gedragen worden (tenzij zichtbaar bevuild)
- Faceshield ontsmetten
- Handschoenen wisselen

VOORBEREIDING: de patiënt draagt een chirurgisch masker

VPK van de voorbereidingsruimte:

- Chirurgisch masker
- Handschoenen

UITZONDERING: indien er aerosol producerende handelingen gebeuren: FFP2 masker

1f. Endoscopie

cfr. [procedure: richtlijnen bij endoscopische onderzoeken](#) (update dd. 23 03 2022)

De arts en zijn assistent dragen:

- een eendenbekmasker (FFP2)
- een beschermbril
- een plastic schort met lange mouwen
- handschoenen

Bij onderzoeken onder narcose

De anesthesist en zijn assistent dragen:

- een eendenbekmasker (FFP2)
- een beschermbril
- non woven wegwerp schort met lange mouwen
- handschoenen