

Vorbereiding voor de coloscopie met EZICLEN®

Beste patiënt,
Jouw arts vraagt in voorbereiding van jouw darmonderzoek (coloscopie) het darmreinigingsmiddel EZICLEN® in te nemen. Het is belangrijk dat je de aanwijzingen goed opvolgt. Wanneer jouw dikke darm immers niet goed proper is, kan de coloscopie niet plaatsvinden. EZICLEN® kan je **zonder** voorschrift kopen in jouw apotheek. Op de verpakking vind je alle informatie over de bereiding, maar we geven de nodige informatie alvast graag mee.

4 dagen voor het onderzoek

De laatste 4 dagen voor het onderzoek moet je een vezelarm dieet volgen. Je mag daarbij geen harde voedingsmiddelen eten die granen en/of pitten bevatten.

Niet toegelaten:

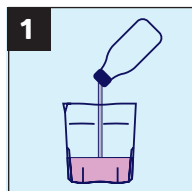
- Grof brood
- Fruit en groenten met pellen en pitten zoals in kiwi, druiven of tomaten

De dag voor het onderzoek

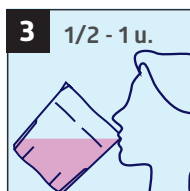
- Je wordt daags voordien opgebeld. De secretaresse zal je het uur doorgeven waarop je je dient aan te melden aan het onthaal van het ziekenhuis.

De avond voor het onderzoek

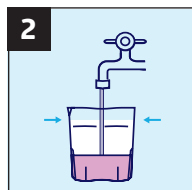
- Om 17 uur mag je nog een broodmaaltijd eten. Nadien mag je niet meer eten tot na het onderzoek.
- Om 18 uur start je met het drinken van EZICLEN®. Gebruik koud water voor een betere smaak.




1 Giet de inhoud van één flacon Eziclen in de beker



3 1/2 - 1 u.
Neem rustig de tijd om de beker helemaal leeg te drinken.



2 Voeg water toe tot aan de streep op de beker (= 0,5 L)



4 **BELANGRIJK**
Drink het volgende uur twee (2) extra bekers water (= 1 L in totaal)

De dag van het onderzoek

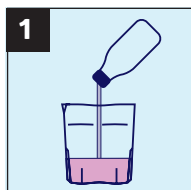
Je mag GEEN ontbijt nemen.

bij voorbereiding in het dagziekenhuis:

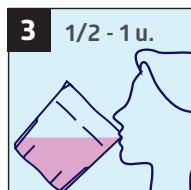
- Je meldt je nuchter aan vanaf 7.30 uur aan het onthaal van het ziekenhuis. Na inschrijving word je doorverwezen naar het dagziekenhuis. Je brengt de doos EZICLEN® mee en drinkt deze op in het dagziekenhuis (route 76).
- Je volgt hiervoor de 4 stappen, zoals hieronder nogmaals vermeld.

bij volledige thuisvoorbereiding:

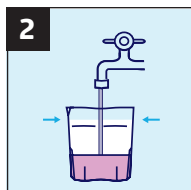
- Begin 's ochtends om 7 uur met het drinken van de 2de fles EZICLEN®.
- Je volgt hiervoor de 4 stappen, zoals hieronder nogmaals vermeld.
- Tot 11 uur mag je water drinken. Nadien blijf je nuchter.
- Je meldt je aan op het afgesproken uur aan het onthaal van het ziekenhuis. Na inschrijving word je doorverwezen naar het dagziekenhuis (route 76).




Giet de inhoud van één flacon Eziclen in de beker



Neem rustig de tijd om de beker helemaal leeg te drinken.



Voeg water toe tot aan de streep op de beker (= 0,5 L)



BELANGRIJK
Drink het volgende uur twee (2) extra bekers water (= 1 L in totaal)

Heb je nog vragen?

Contacteer de verpleegkundige of jouw behandelend arts **tel. 03 880 91 84.**
of stuur een mail naar het secretariaat **gastro.rumst@azr.be**
of contacteer het dagziekenhuis: **03 880 99 90.**

Ze zijn er om jou te helpen!